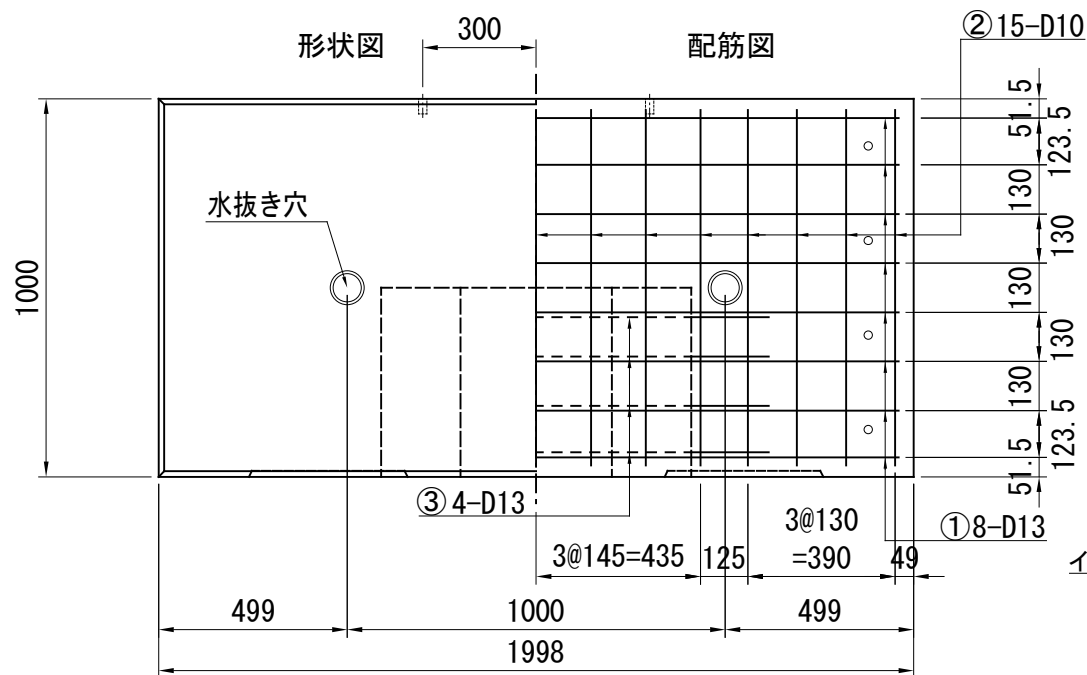


FPウォール

天端部 H1000×L2000

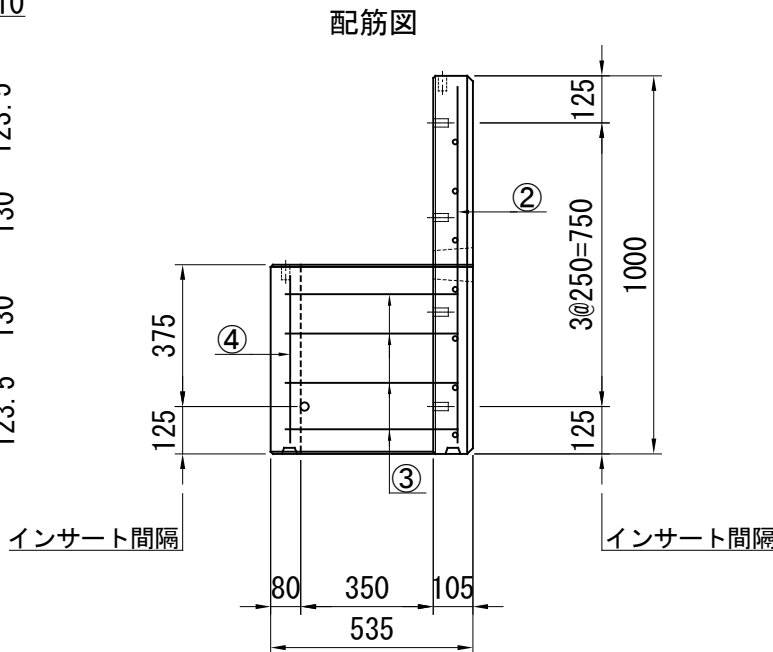
正面図

S=1:20



側面図

S=1:20

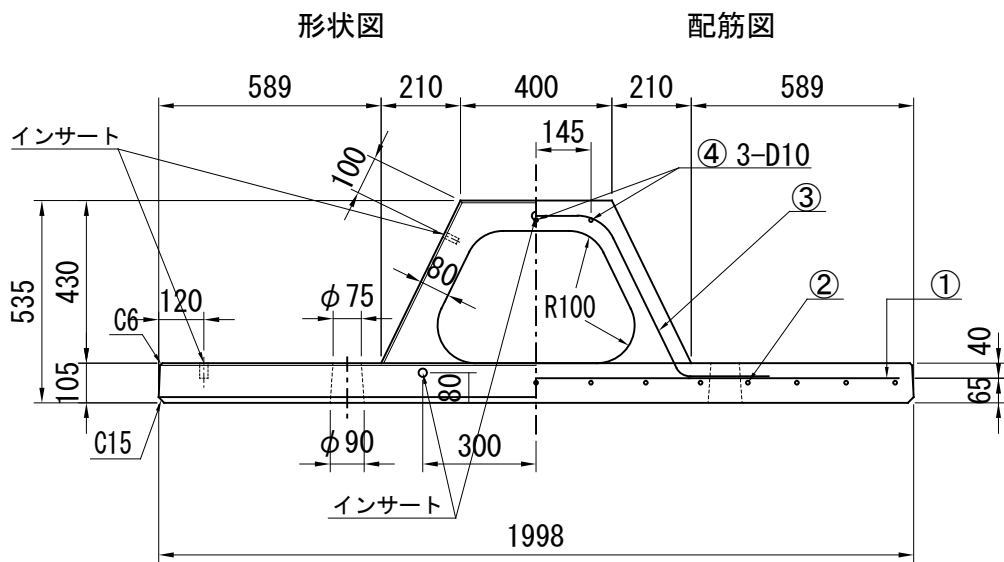


鉄筋質量表

番号	径	本数	長さ (m)	単位質量 (kg/m)	一本当たり質量 (kg)	質量 (kg)
1	D13 SD295	8	1.918	0.995	1.908	15.264
2	D10 SD295	15	0.940	0.560	0.526	7.890
3	D13 SD295	4	1.723	0.995	1.714	6.856
4	D10 SD295	3	0.440	0.560	0.246	0.738
						D10 8.628 kg
						D13 22.120 kg
合計						30.748 kg
インサート M16 L=40mm 13本						

平面図

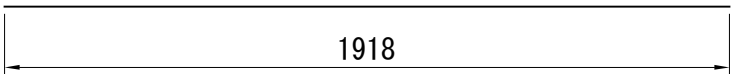
S=1:20



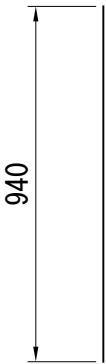
※使用インサートは全てM16 L=40mm

鉄筋加工図

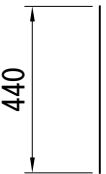
① 8-D13×1918



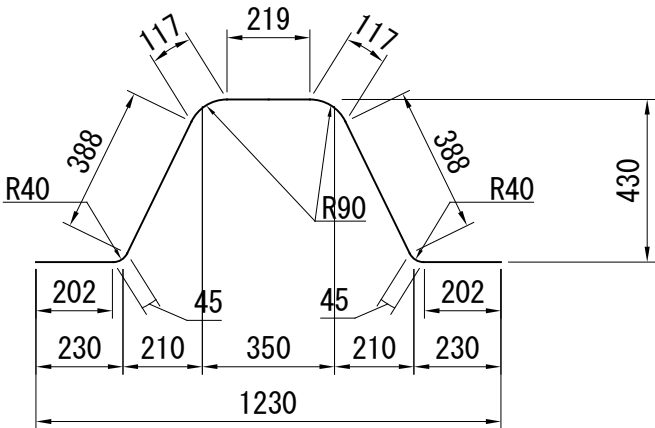
② 15-D10×940



④ 3-D10×440



③ 4-D13×1723



設計基準強度
$\sigma_{ck} = 30 \text{ N/mm}^2$

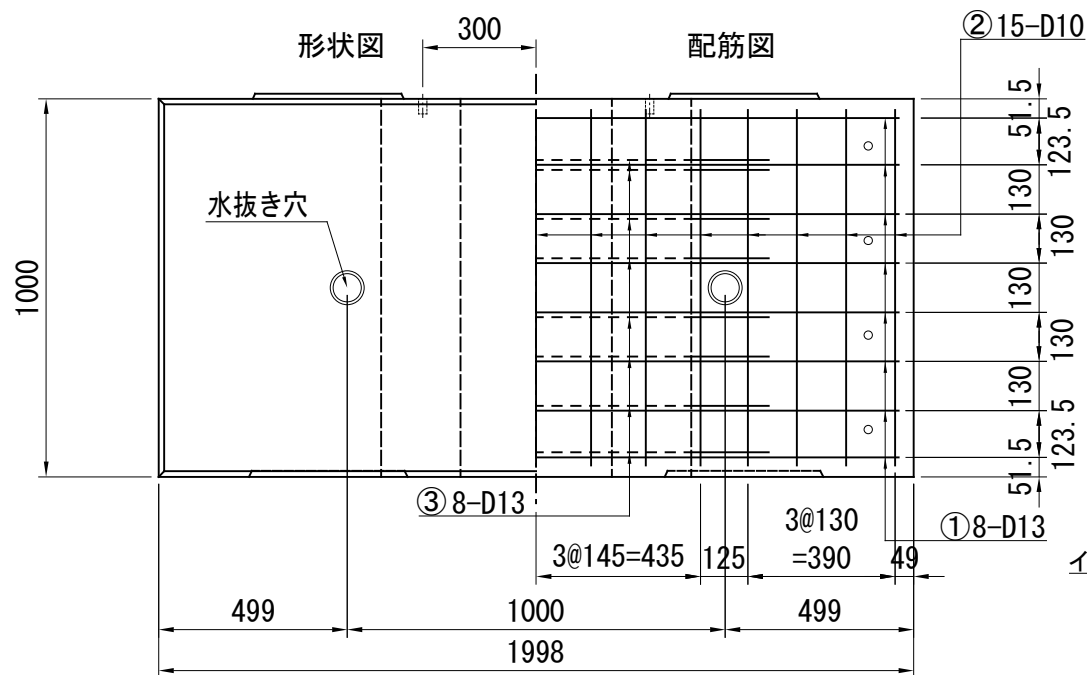
品名	FPウォール	
呼び名	天端部 H1000×L2000	
参考質量	637 kg	S=1:20

FPウォール

標準部 H1000×L2000

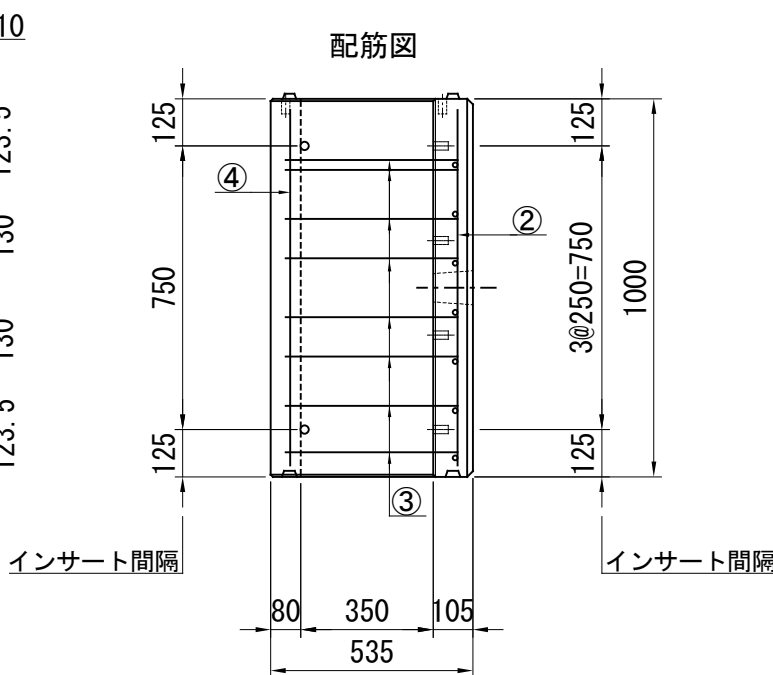
正面図

S=1:20



側面図

S=1:20

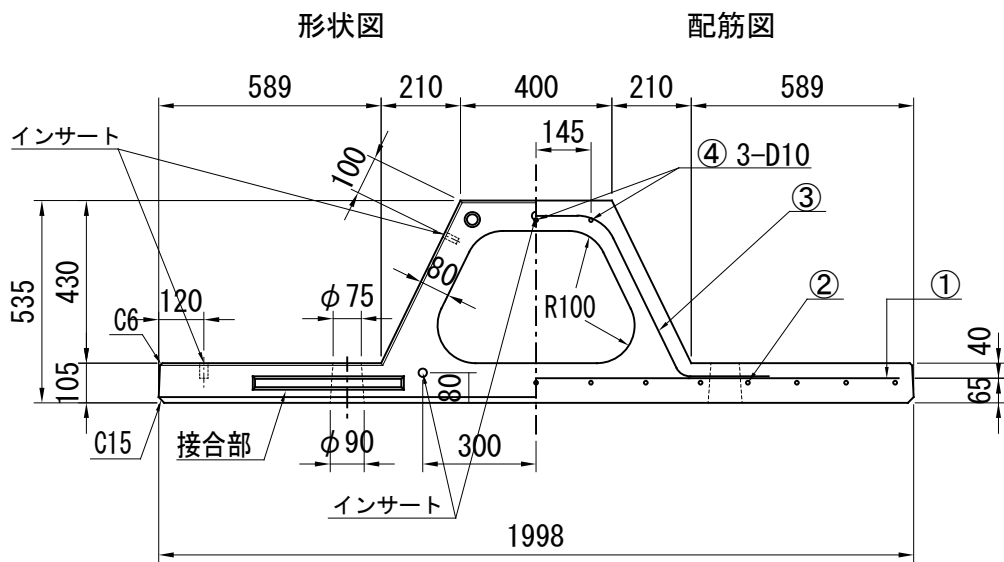


鉄筋質量表

番号	径	本数	長さ (m)	単位質量 (kg/m)	一本当たり質量 (kg)	質量 (kg)
1	D13 SD295	8	1.918	0.995	1.908	15.264
2	D10 SD295	15	0.940	0.560	0.526	7.890
3	D13 SD295	8	1.723	0.995	1.714	13.712
4	D10 SD295	3	0.940	0.560	0.526	1.578
						D10 9.468 kg
						D13 28.976 kg
合計						38.444 kg
インサート M16 L=40mm 15本						

平面図

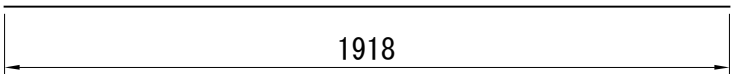
S=1:20



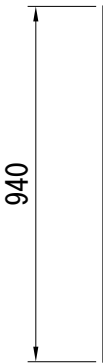
※使用インサートは全てM16 L=40mm

鉄筋加工図

① 8-D13×1918



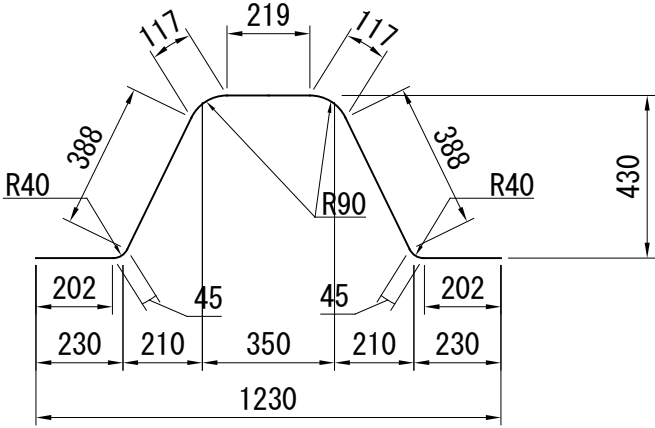
② 15-D10×940



④ 3-D10×940



③ 8-D13×1723



設計基準強度
$\sigma_{ck} = 30 \text{ N/mm}^2$

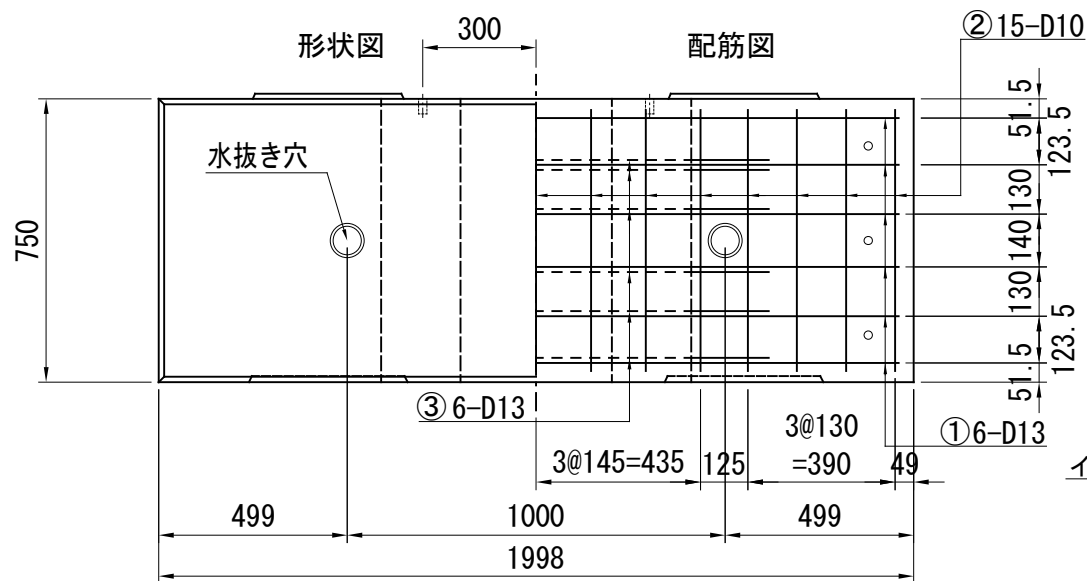
品名	FPウォール	
呼び名	標準部 H1000×L2000	
参考質量	770 kg	S=1:20

FPウォール

標準部 H750×L2000

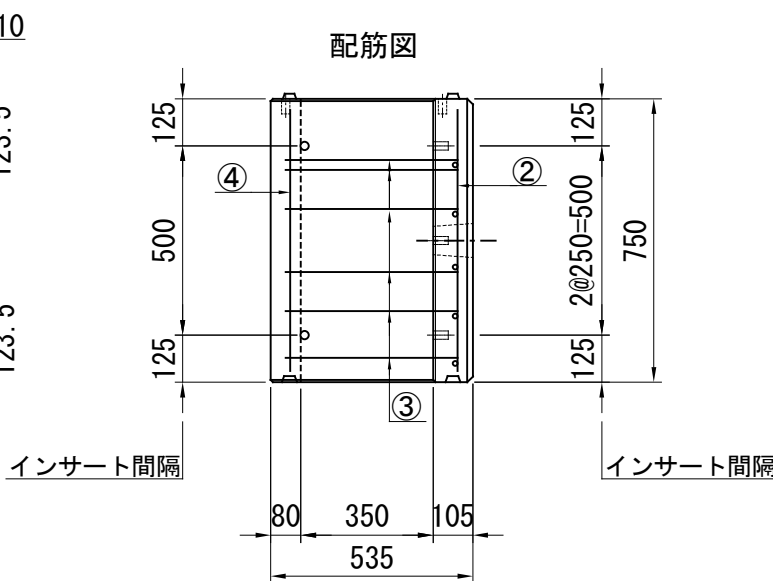
正面図

S=1:20



側面図

S=1:20

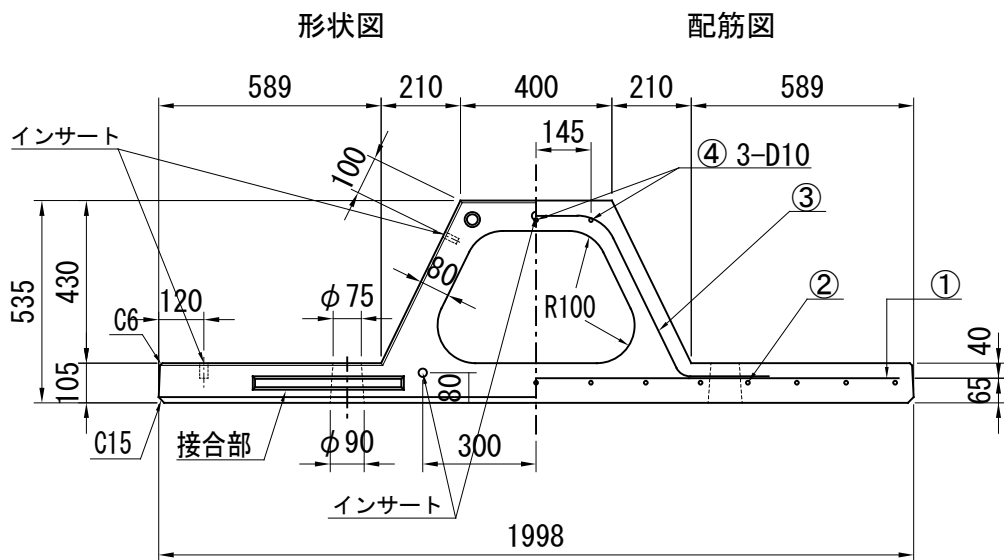


鉄筋質量表

番号	径	本数	長さ (m)	単位質量 (kg/m)	一本当たり質量 (kg)	質量 (kg)
1	D13 SD295	6	1.918	0.995	1.908	11.448
2	D10 SD295	15	0.690	0.560	0.386	5.790
3	D13 SD295	6	1.723	0.995	1.714	10.284
4	D10 SD295	3	0.690	0.560	0.386	1.158
						D10 6.948 kg
						D13 21.732 kg
合計						28.680 kg
インサート M16 L=40mm 13本						

平面図

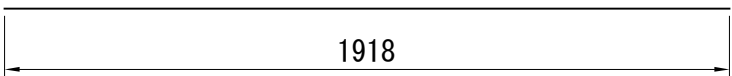
S=1:20



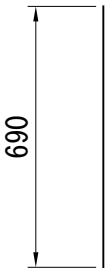
※使用インサートは全てM16 L=40mm

鉄筋加工図

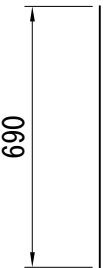
① 6-D13×1918



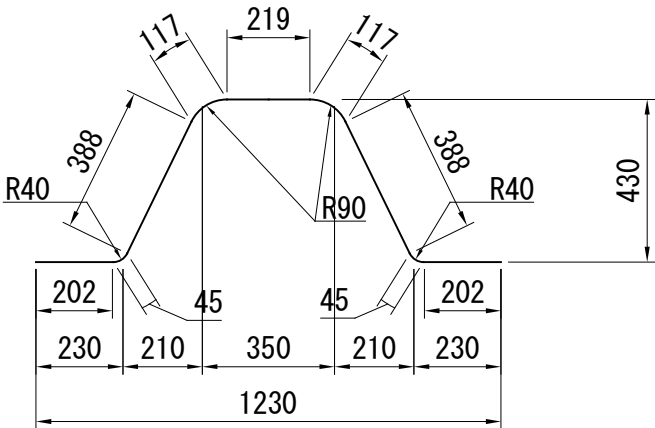
② 15-D10×690



④ 3-D10×690



③ 6-D13×1723



設計基準強度

$\sigma_{ck} = 30 \text{ N/mm}^2$

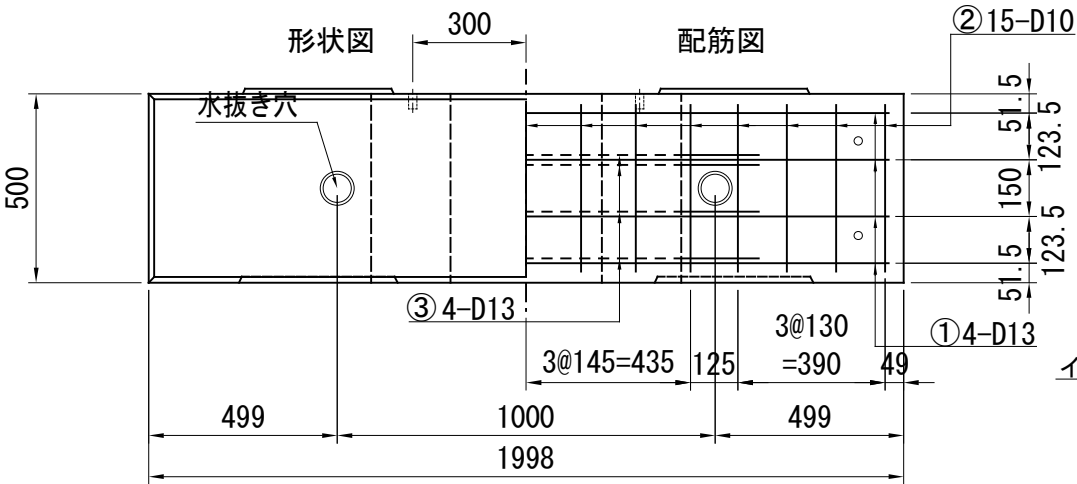
品名	FPウォール	
呼び名	標準部 H750×L2000	
参考質量	578 kg	S=1:20

FPウォール

標準部 H500×L2000

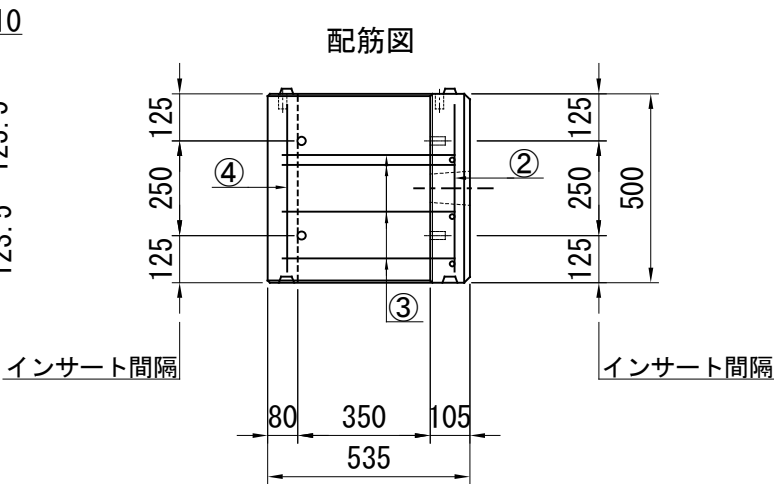
正面図

S=1:20



側面図

S=1:20

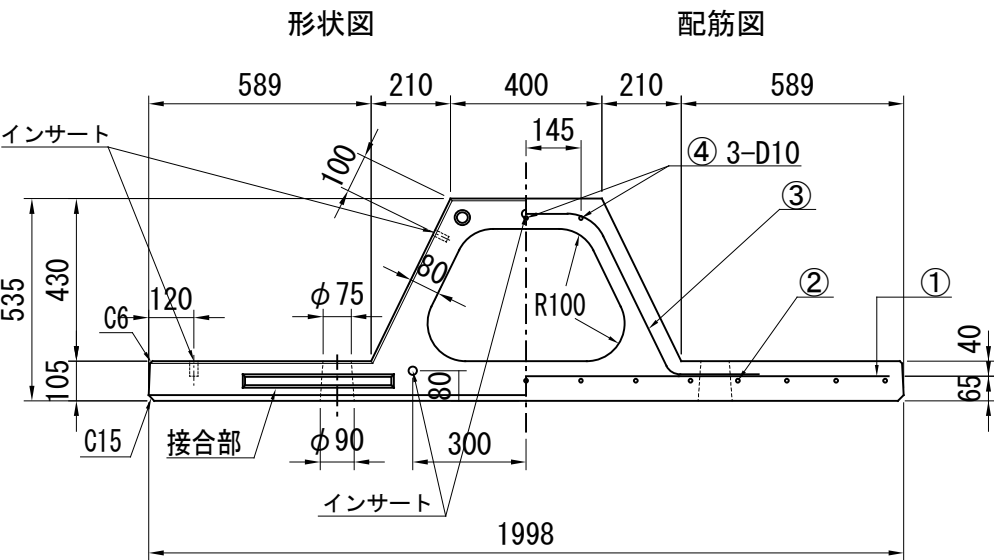


鉄筋質量表

番号	径	本数	長さ (m)	単位質量 (kg/m)	一本当たり質量 (kg)	質量 (kg)
1	D13 SD295	4	1.918	0.995	1.908	7.632
2	D10 SD295	15	0.440	0.560	0.246	3.690
3	D13 SD295	4	1.723	0.995	1.714	6.856
4	D10 SD295	3	0.440	0.560	0.246	0.738
					D10	4.428 kg
					D13	14.488 kg
合計					18.916 kg	
インサート M16 L=40mm 11本						

平面図

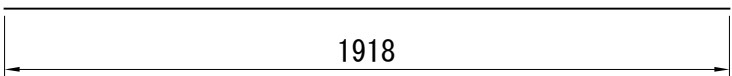
S=1:20



※使用インサートは全てM16 L=40mm

鉄筋加工図

① 4-D13×1918



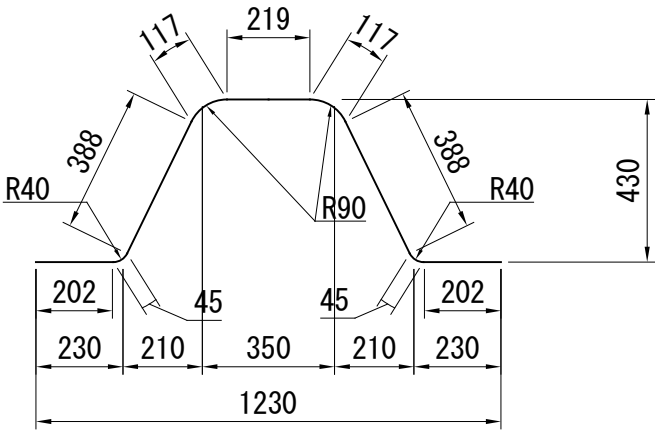
② 15-D10×440



④ 3-D10×440



③ 4-D13×1723



設計基準強度

$\sigma_{ck} = 30 \text{ N/mm}^2$

品名	FPウォール	
呼び名	標準部 H500×L2000	
参考質量	385 kg	S=1:20